



ФЕДЕРАЛЬНАЯ СЛУЖБА  
ГОСУДАРСТВЕННОЙ СТАТИСТИКИ

# Объем отгруженных товаров собственного производства, выполненных работ и услуг собственными силами по « чистым » видам экономической деятельности

октябрь 2023 года





ФЕДЕРАЛЬНАЯ СЛУЖБА  
ГОСУДАРСТВЕННОЙ СТАТИСТИКИ

# Объем отгруженных товаров собственного производства, выполненных работ и услуг собственными силами по « ЧИСТЫМ » видам экономической деятельности\*

Сахалинстат

октябрь 2023 года

01

Отгружено товаров собственного производства,  
выполнено работ и услуг собственными силами  
по «чистым» видам экономической  
деятельности

по полному кругу хозяйствующих субъектов

02

Добыча полезных ископаемых

03

Обрабатывающие производства

04

Обеспечение электрической энергией, газом и  
паром; Кондиционирование воздуха

05

Водоснабжение; водоотведение, организация  
сбора и утилизации отходов, деятельность по  
ликвидации загрязнений

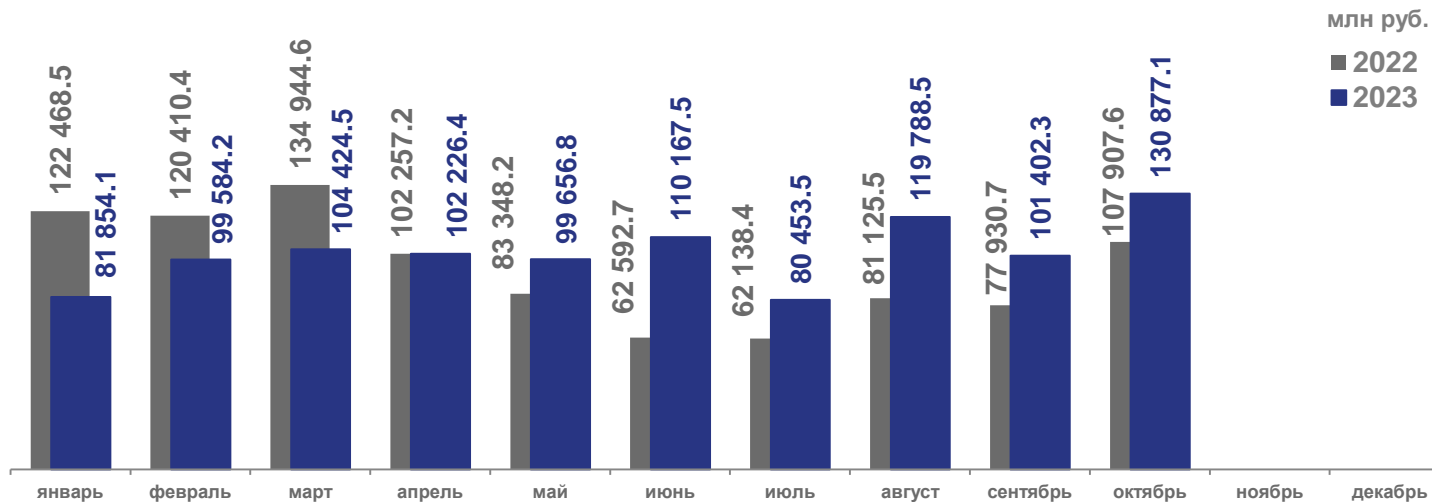
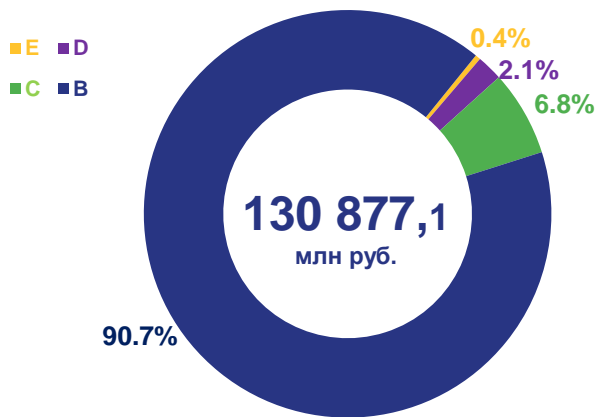


\* Ежемесячные данные оперативной статистики

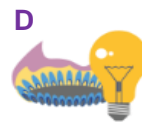


# Отгружено товаров собственного производства, выполнено работ и услуг собственными силами по «чистым» видам экономической деятельности по полному кругу хозяйствующих субъектов октябрь 2023

Структура видов экономической деятельности промышленного производства (удельный вес в %)



**118 744,4** млн руб. ▲ **23,9%**  
Добыча полезных ископаемых к октябрю 2022 г.



**2 693,2** млн руб. ▲ **43,2%**  
Обеспечение электрической энергией, газом и паром; кондиционирование воздуха к октябрю 2022 г.



**8 887,4** млн руб. ▼ **9,4%**  
Обрабатывающие производства к октябрю 2022 г.

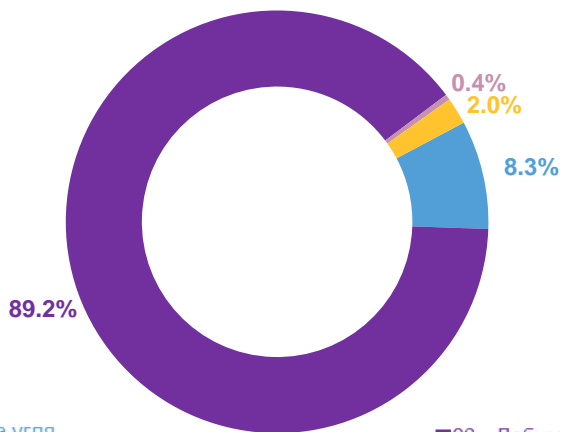


**552,0** млн руб. ▲ **33,2 %**  
Водоснабжение; водоотведение, организация сбора и утилизации отходов, деятельность по ликвидации загрязнений к октябрю 2022 г.



# Добыча полезных ископаемых октябрь 2023 г.

Структура видов экономической деятельности добывающих производств  
(удельный вес в %)



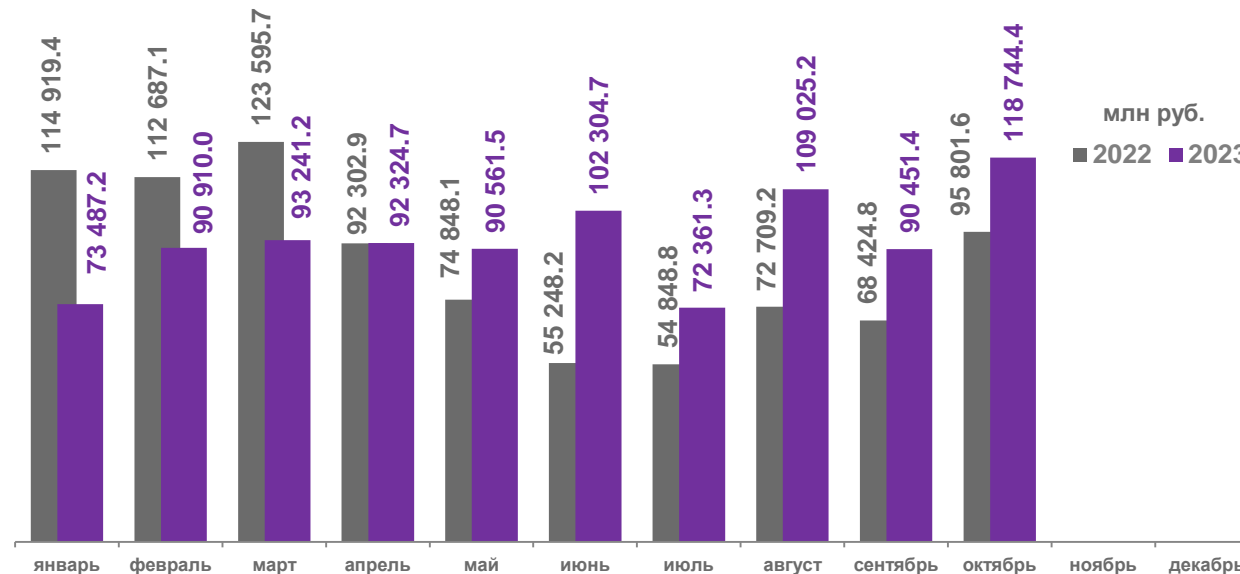
05 - Добыча угля

06 - Добыча нефти и природного газа

07 - Добыча металлических руд

08 - Добыча прочих полезных ископаемых

09 - Предоставление услуг в области добычи полезных ископаемых



млн руб.  
■ 2022 ■ 2023



**9 877,7,0** млн руб.  
Добыча угля

▲ **2,3 %**  
к октябрю 2022 г.



**515,7** млн руб.  
добыча прочих полезных  
ископаемых

▲ **22,0 %**  
к октябрю 2022 г.



**105 922,4** млн руб.  
добыча нефти и  
природного газа

▲ **26,8 %**  
к октябрю 2022 г.



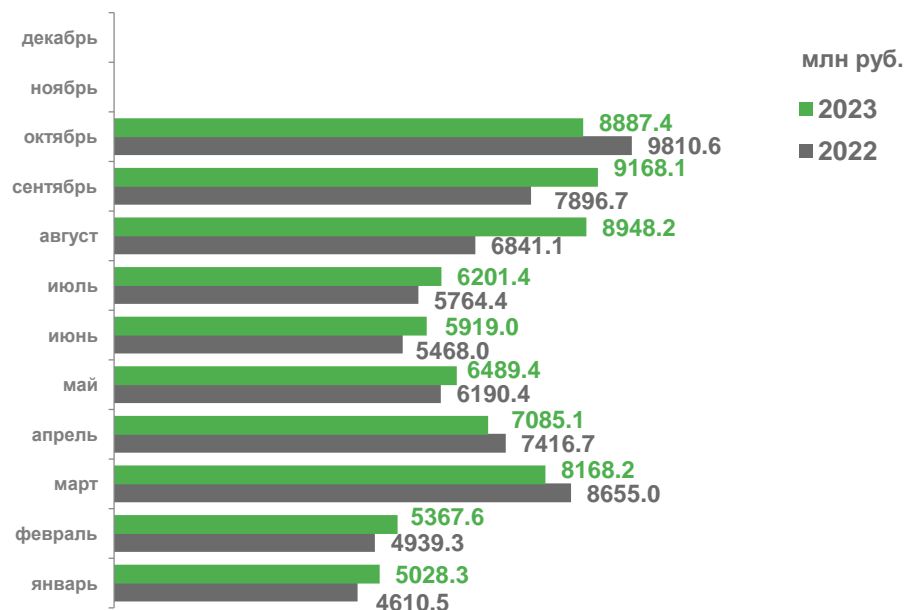
**2 428,6** млн руб.  
предоставление услуг  
в области добычи полезных  
ископаемых

▲ **14,6 %**  
к октябрю 2022 г.

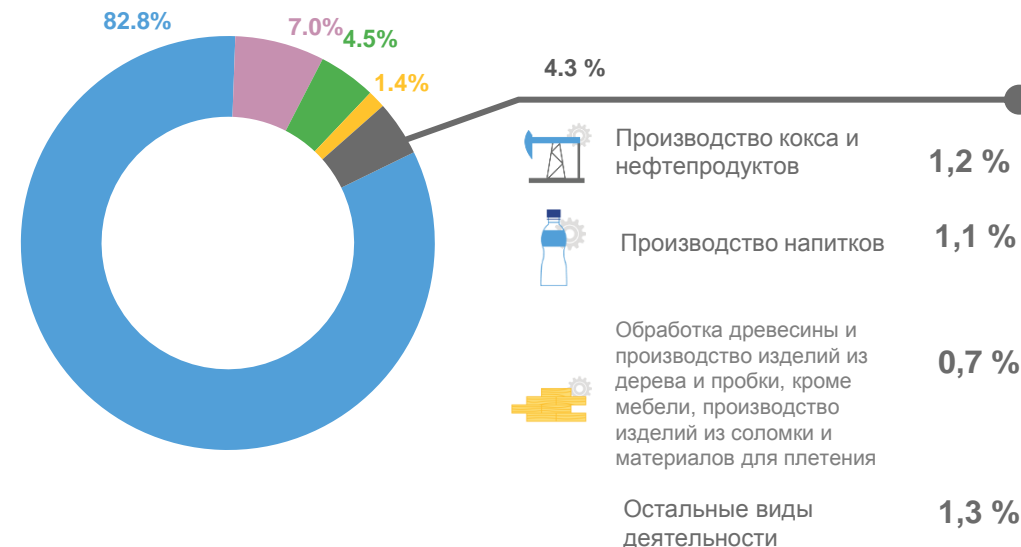




## Обрабатывающие производства октябрь 2023 г.



- Производство пищевых продуктов
- Производство готовых металлических изделий, кроме машин и оборудования
- Производство прочей неметаллической минеральной продукции
- Ремонт и монтаж машин и оборудования
- Другие производства



**10** **7 358,7** млн руб. **14,2 %**  
производство пищевых продуктов к октябрю 2022 г.

**25** **620,5** млн руб. **в 12,5 р.**  
Ремонт и монтаж машин и оборудования к октябрю 2022 г.

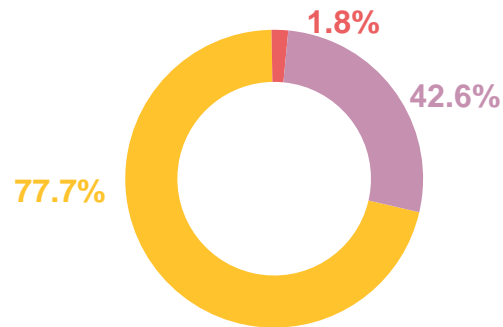
**23** **395,5** млн руб. **26,7 %**  
Производство прочей неметаллической минеральной продукции к октябрю 2022 г.

**11** **101,0** млн руб. **23,2 %**  
Производство напитков к октябрю 2022 г.



## Обеспечение электрической энергией, газом и паром; кондиционирование воздуха октябрь 2023 г.

Структура видов экономической деятельности «обеспечение электрической энергией, газом и паром»; кондиционирование (удельный вес в %)



- 35.1 - Производство, передача и распределение электроэнергии
- 35.2 - Производство и распределение газообразного топлива
- 35.3 - Производство, передача и распределение пара и горячей воды; кондиционирование воздуха



**35.1** Производство, передача и распределение электроэнергии

**1 914,9**  
млн руб.

**▲ 66,1 %**  
к октябрю 2022 г.



**35.2** Производство и распределение газообразного топлива

**48,6**  
млн руб.

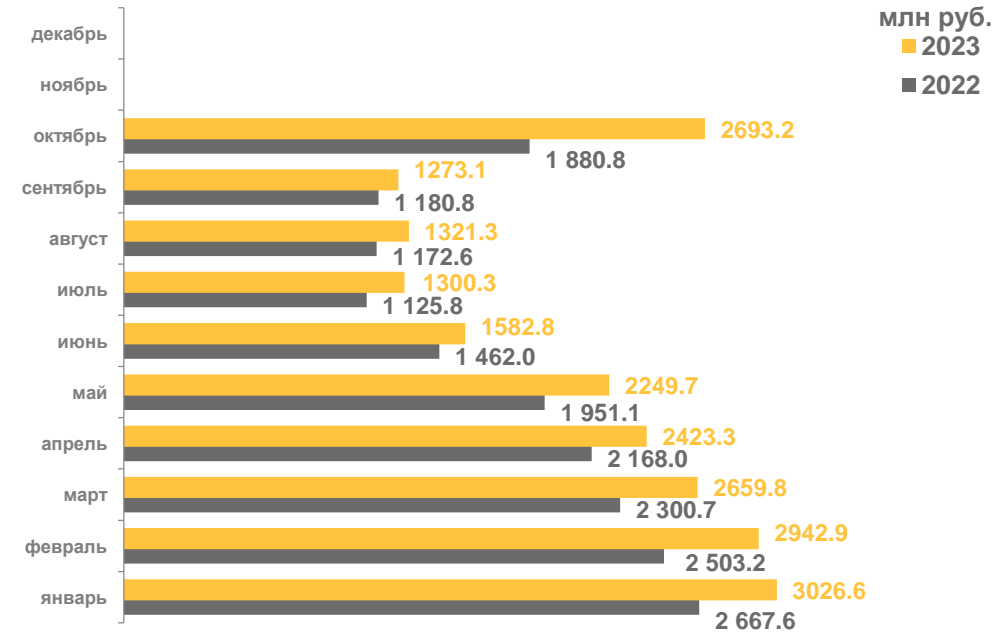
**▲ 8,6 %**  
к октябрю 2022 г.



**35.3** Производство, передача и распределение пара и горячей воды; кондиционирование воздуха

**729,7**  
млн руб.

**▲ 6,8 %**  
к октябрю 2022 г.



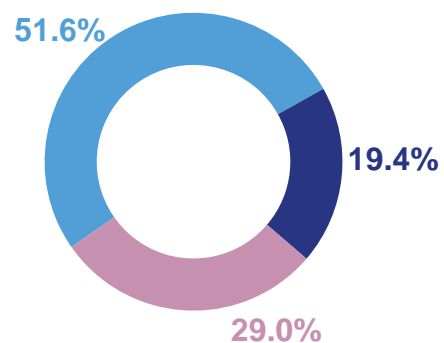




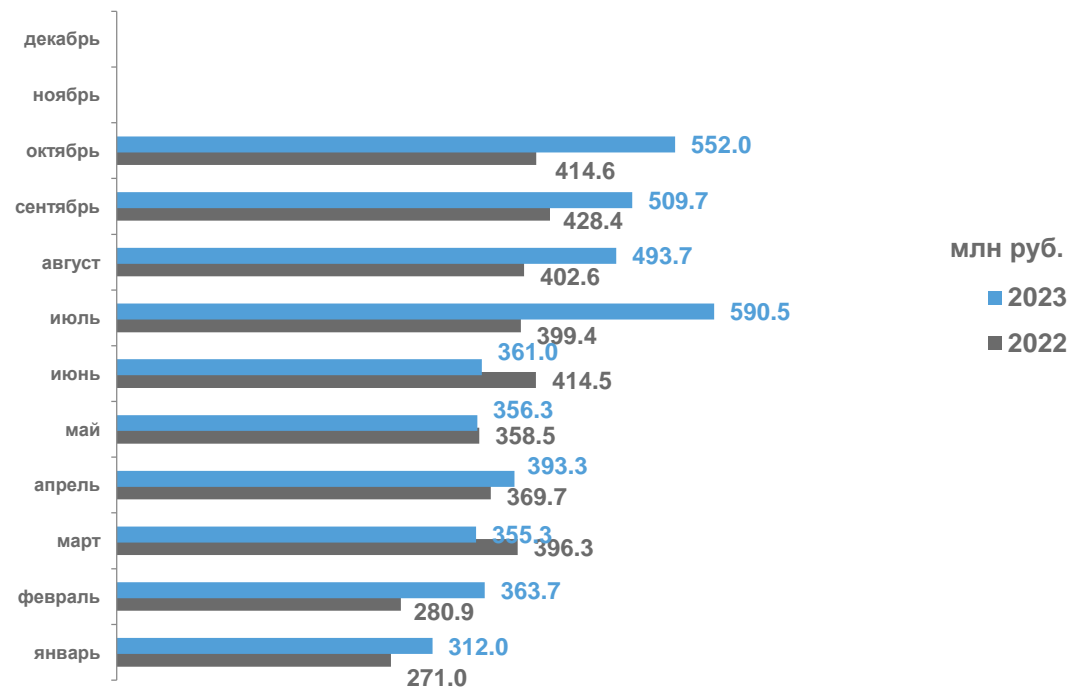
## Водоснабжение; водоотведение, организация сбора и утилизации отходов, деятельность по ликвидации загрязнений

октябрь 2023 г.

Структура видов экономической деятельности добывающих производств  
(удельный вес в %)



- 36 - Забор, очистка и распределение воды
- 37 - Сбор и обработка сточных вод
- 38 - Сбор, обработка и утилизация отходов; обработка вторичного сырья



**36** Забор, очистка и распределение воды  
**284,7** млн руб. **в 2,2 р.** к октябрю 2022 г.

**37** сбор и обработка сточных вод  
**107,3** млн руб. **48,4 %** к октябрю 2022 г.

**38** Сбор, обработка и утилизация отходов; обработка вторичного сырья  
**160,0** млн руб. **25,4 %** к октябрю 2022 г.